

Blume

Gems Barcelona

GEMS
BARCELONA

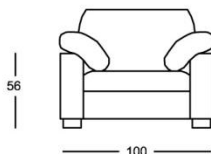
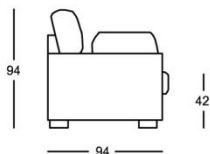


Intemporalidad latente Programa de sofás, modulares y chaise longues fabricados en medidas de 20 en 20 cm en anchos y largos con los parámetros de calidad de GEMS, tanto en estructuras como en suspensión y cojines, larga vida, garantía de las mismas prestaciones durante 15 años, confección opcional con vivos monocolor o contrastados. Blume es adaptable a cualquier espacio, estilo y tapicería. Forma parte de la colección de Archivo Gems Barcelona.

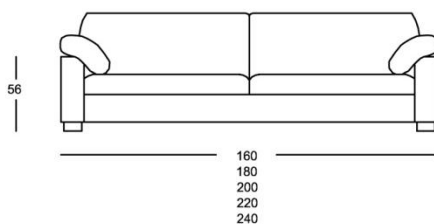
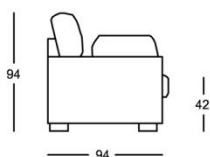
Características técnicas

ARMAZÓN: de madera recubierto de poliéster de alta densidad
SUSPENSIÓN: mediante bastidor metálico con muelle ondulado
COJINES ASIENTO: bloque de búltex y viscoelástica
COJINES DE RESPALDO: fibra hueca siliconada
PATAS: de madera de haya barnizadas o acero inoxidable

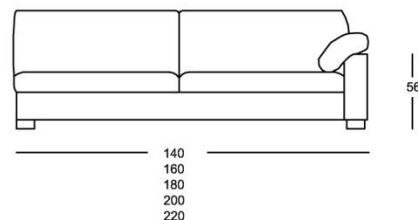
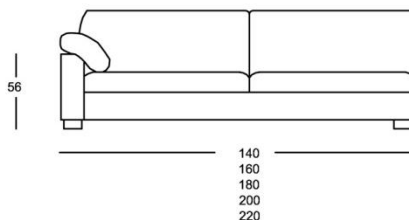
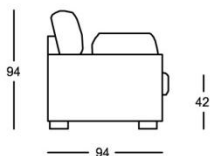
Butaca



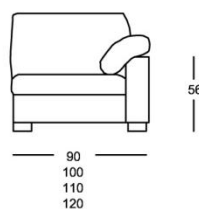
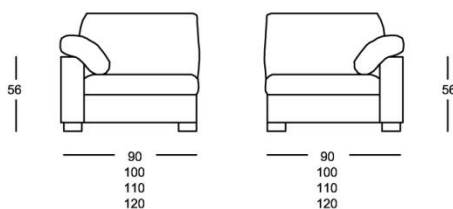
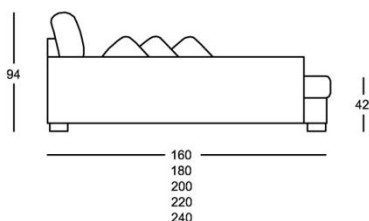
Sofá



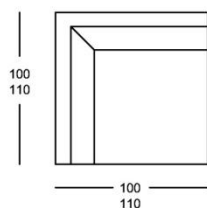
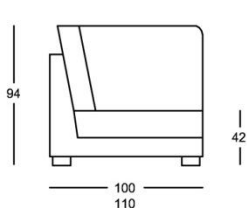
Módulo



Chaise longue



Rincón



Pouff

